



**ТОВАРИСТВО З ОБМЕЖЕНОЮ ВІДПОВІДАЛЬНІСТЮ
"АУДИТОРСЬКА ФІРМА "КВОЛІТІ АУДИТ"**

Код ЄДРПОУ 33304128

Україна, 02090, м. Київ, Харківське шосе, будинок 19 а, квартира 518

Свідоцтво про включення до Реєстру аудиторських фірм та аудиторів № 3509 від 17.12.2004 р.
№142/7

м. Київ

04 травня 2023 року

ЗВІТ НЕЗАЛЕЖНОГО АУДИТОРА

ЩОДО РІЧНОЇ ФІНАНСОВОЇ ЗВІТНОСТІ

ТОВАРИСТВА З ОБМЕЖЕНОЮ ВІДПОВІДАЛЬНІСТЮ «КОНДИТЕРСЬКА ФАБРИКА «ЯРИЧ»
код ЄДРПОУ 36767366

станом на 31 грудня 2022 року та за рік, що закінчився зазначеною датою

**ЗВІТ НЕЗАЛЕЖНОГО АУДИТОРА
ЩОДО РІЧНОЇ ФІНАНСОВОЇ ЗВІТНОСТІ
ТОВАРИСТВА З ОБМЕЖЕНОЮ ВІДПОВІДАЛЬНІСТЮ «КОНДИТЕРСЬКА ФАБРИКА «ЯРИЧ»
станом на 31 грудня 2022 року та за рік, що закінчився зазначеною датою**

Адресат:

пасникам та керівним посадовим особам ТОВАРИСТВА З ОБМЕЖЕНОЮ ВІДПОВІДАЛЬНІСТЮ «КОНДИТЕРСЬКА ФАБРИКА «ЯРИЧ»

ВІТ ЩОДО АУДИТУ ФІНАНСОВОЇ ЗВІТНОСТІ

УМКА АУДИТОРА

Ми провели аудит фінансової звітності ТОВАРИСТВА З ОБМЕЖЕНОЮ ВІДПОВІДАЛЬНІСТЮ «КОНДИТЕРСЬКА ФАБРИКА «ЯРИЧ», код за ЄДРПОУ 36767366, адреса Товариства: Україна, 80463, Львівська область, Львівський район, село Старий Яричів, вулиця Заводська, будинок 1, що складається з: Балансу (Звіт про фінансовий стан) (Форма № 1) станом на 31.12.2022 року; Звіту про фінансові результати (Звіт про сукупний дохід) (Форма № 2) за 2022 рік; Звіту про рух грошових коштів (за прямим методом), (Форма № 3) за 2022 рік; Звіту про власний капітал (Форма № 4) за 2022 рік; Приміток до фінансової звітності (Форма №5) за 2022 рік.

За нашу думку, фінансова звітність, що додається, відображає достовірно, в усіх суттєвих аспектах фінансовий стан ТОВАРИСТВА З ОБМЕЖЕНОЮ ВІДПОВІДАЛЬНІСТЮ «КОНДИТЕРСЬКА ФАБРИКА «ЯРИЧ» на 31 грудня 2022 року, та його фінансові результати і грошові потоки за рік, що закінчився зазначеною датою, відповідно до Національних положень (стандартів) бухгалтерського обліку (надалі – НП(С)БО) та відповідає вимогам закону України «Про бухгалтерський облік та фінансову звітність в Україні» від 16.07.1999 №996-XIV щодо складання фінансової звітності.

СНОВА ДЛЯ ДУМКИ

Ми провели аудит відповідно до Міжнародних стандартів аудиту (МСА). Нашу відповідальність згідно з МСА викладено в розділі «Відповідальність аудитора за аудит фінансової звітності» нашого звіту.

Ми є незалежними по відношенню до ТОВАРИСТВА З ОБМЕЖЕНОЮ ВІДПОВІДАЛЬНІСТЮ «КОНДИТЕРСЬКА ФАБРИКА «ЯРИЧ» згідно з Кодексом етики професійних бухгалтерів Ради з Міжнародних стандартів етики для бухгалтерів (Кодекс ІМСЕБ) та етичними вимогами, застосованими в Україні до нашого аудиту фінансової звітності, а також виконали інші зобов'язки з етики відповідно до цих вимог та Кодексу РМСЕБ.

Ми вважаємо, що отримані нами аудиторські докази є достатніми і прийнятними для використання їх як основи для нашої думки.

СУТТЄВА НЕВИЗНАЧЕНІСТЬ, ЩО СТОСУЄТЬСЯ БЕЗПЕРЕРВНОСТІ ДІЯЛЬНОСТІ

Аудиторами було розроблено та проведено додаткові аудиторські процедури, з метою встановлення ризику настання безперервності діяльності Товариства у сучасних умовах.

Товариство здійснює свою діяльність в умовах війни, що супроводжується існуванням факторів, які можуть вплинути на діяльність Товариства, оскільки подальший розвиток, тривалість та вплив війни неможливо передбачити.

Управлінський персонал ТОВАРИСТВА З ОБМЕЖЕНОЮ ВІДПОВІДАЛЬНІСТЮ «КОНДИТЕРСЬКА ФАБРИКА «ЯРИЧ» розглянув вплив війни та провів оцінку можливих суттєвих невизначеностей, які могли б поставити під значний сумнів здатність Товариства безперервно продовжувати діяльність. Ключовим управлінським персоналом ТОВАРИСТВА З ОБМЕЖЕНОЮ ВІДПОВІДАЛЬНІСТЮ «КОНДИТЕРСЬКА ФАБРИКА «ЯРИЧ» було проведено аналіз чутливості кількох можливих сценаріїв, щоб визначити, чи існує суттєва невизначеність щодо здатності Товариства продовжувати діяльність на безперервній основі. Діалог управлінським персоналом безперервності задокументована та передана аудиторам у листі-запевненні.

Аудиторами, за допомогою додаткових аудиторських процедур, було зібрано достатньо аудиторських доказів щодо оцінки безперервності діяльності та вжитих заходів до забезпечення безперервності управлінським персоналом Товариства, що включає в себе оновлені прогнози та аналіз чутливості з урахуванням ідентифікованих факторів ризику та різних можливих результатів; перегляд прогнозованого дотримання контрактних умов у різних сценаріях; зміни в планах управлінського персоналу щодо майбутніх дій.

Аудитор переконався в тому, що управлінський персонал належним чином розкриває перспективи Товариства, та як це може вплинути на користувачів фінансової звітності, враховуючи поточний високий ступінь невизначеності. Аудитором було враховано, що прогнози можуть суттєво змінитися за короткий проміжок часу. Аудитори застосували професійне судження та скептицизм. Аудитори дотрималися обережності в оцінці того, чи забезпечують будь-які прогнози адекватне відображення ситуації на дату підписання цього аудиторського звіту.

Аудитори дійшли впевненості у тому, що ризик настання обставин, які поставлять під значний сумнів здатність Товариства продовжувати свою діяльність на безперервній основі – є мінімальним. Аудитор зібрав достатньо аудиторських доказів та впевнився в тому, що управлінський персонал готовий оперативно реагувати з метою недопущення такого ризику. Нашу думку щодо цього питання не було модифіковано.

КЛЮЧОВІ ПИТАННЯ АУДИТУ

Ключові питання аудиту – питання, які, на наше професійне судження аудитора, були значущими під час аудиту фінансової звітності поточного періоду. Ці питання розглядалися в процесі проведення аудиту та враховувалися при формуванні аудиторської думки щодо фінансової звітності Товариства.

Ми виконали обов'язки, що описані в розділі «Відповідальність аудитора за аудит фінансової звітності» нашого звіту, в тому числі щодо цих питань. Ми визначили, що ключові питання аудиту, про які необхідно повідомити у нашому звіті – відсутні.

ІНША ІНФОРМАЦІЯ

Управлінський персонал Товариства несе відповідальність за іншу інформацію, підготовлену станом на та за рік, що закінчився 31 грудня 2022 року.

Наша думка, щодо фінансової звітності не поширюється на іншу інформацію та ми не робимо висновок з будь-яким рівнем впевненості щодо цієї іншої інформації. У зв'язку з нашим аудитом фінансової звітності, нашою відповідальністю є ознайомлення з іншою інформацією та при цьому розгляд існування суттєвої невідповідності між іншою інформацією і фінансовою звітністю або нашими знаннями, отриманими під час аудиту, або чи ця інша інформація виглядає такою, що містить суттєве викривлення.

Якщо на основі проведеної нами роботи ми доходимо висновку, що існує суттєве викривлення цієї іншої інформації, ми зобов'язані повідомити про цей факт. Ми не виявили таких фактів, які потрібно було б включити до звіту.

ВІДПОВІДАЛЬНІСТЬ УПРАВЛІНСЬКОГО ПЕРСОНАЛУ ТА ТИХ, КОГО НАДІЛЕНО НАЙВИЩИМИ ПОВНОВАЖЕННЯМИ, ЗА ФІНАНСОВУ ЗВІТНІСТЬ

Управлінський персонал ТОВАРИСТВА З ОБМЕЖЕНОЮ ВІДПОВІДАЛЬНІСТЮ «КОНДИТЕРСЬКА ФАБРИКА «ЯРИЧ», в особі відповідальних посадових осіб, несе відповідальність, зазначену у параграфі 6 б) МСА 210 "Узгодження умов завдань з аудиту":

- ✦ за складання і достовірне подання фінансової звітності за 2022 рік, відповідно до Закону України «Про бухгалтерський облік та фінансову звітність в Україні» від 16.07.1999 року № 996-XIV з наступними змінами та доповненнями;
- ✦ за складання фінансової звітності до застосованої концептуальної основи фінансової звітності Національних положень (стандартів) бухгалтерського обліку (надалі – НП(С)БО);
- ✦ за внутрішній контроль, який управлінський персонал визначає потрібним для того, щоб забезпечити складання фінансової звітності, що не містить суттєвих викривлень унаслідок шахрайства або помилки;
- ✦ за наявність суттєвих невідповідностей між фінансовою звітністю, що підлягала аудиту, та іншою інформацією, що розкривається Товариством;
- ✦ за оцінку здатності суб'єкта господарювання продовжувати свою діяльність на безперервній основі, а також доречності використання управлінським персоналом припущення про безперервність діяльності як основи для бухгалтерського обліку та відповідності розкриття питань, що стосуються безперервності діяльності.

Відповідальна особа несе відповідальність також за: початкові залишки на рахунках бухгалтерського обліку; правомочність (легітимність, законність) здійснюваних господарських операцій та господарських фактів; доказовість, повноту та юридичну силу первинних облікових документів; методологію та організацію бухгалтерського обліку; управлінські рішення, договірне забезпечення та іншу адміністративну документацію.

Для проведення аудиторської перевірки за 2022 рік, відповідно до Міжнародних стандартів аудиту МСА 700 «Формування думки та складання звіту щодо фінансової звітності», МСА 706 «Пояснювальні параграфи та параграфи з інших питань у звіті незалежного аудитора», були надані наступні документи: Баланс (Звіт про фінансовий стан) (Форма № 1) станом на 31.12.2022

оку; Звіт про фінансові результати (Звіт про сукупний дохід) (Форма № 2) за 2022 рік, Звіт про рух грошових коштів (за прямим методом), (Форма № 3) за 2022 рік; Звіт про власний капітал (Форма № 4) за 2022 рік; Примітки до фінансової звітності (Форма №5) за 2022 рік; Статутні, реєстраційні документи; Протоколи, накази; Первинні та зведені документи бухгалтерського обліку.

Підготовка фінансової звітності вимагає від керівництва Товариства розрахунків та припущень, що впливають на суми активів та зобов'язань, відображених у фінансовій звітності, а також на суми доходів та витрат, що відображаються у фінансових звітах протягом звітного періоду.

Управлінський персонал несе відповідальність за складання і достовірне подання фінансової звітності відповідно до національних положень (стандартів) фінансової звітності та за таку систему внутрішнього контролю, яку управлінський персонал визначає потрібною для того, щоб забезпечити складання фінансової звітності, що не містить суттєвих викривлень внаслідок шахрайства або помилки. При складанні фінансової звітності управлінський персонал несе відповідальність за оцінку здатності компанії продовжувати свою діяльність на безперервній основі, розкриваючи, де це застосовано, питання, що стосуються безперервності діяльності, та використовуючи припущення про безперервність діяльності як основи для бухгалтерського обліку, крім випадків, якщо управлінський персонал або планує ліквідувати компанію чи припинити діяльність, або не має інших реальних альтернатив цьому. Ті, кого наділено найвищими повноваженнями, несуть відповідальність за нагляд за процесом фінансового звітування компанії.

ВІДПОВІДАЛЬНІСТЬ АУДИТОРА ЗА АУДИТ ФІНАНСОВОЇ ЗВІТНОСТІ

Нашою відповідальністю є висловлення думки щодо цієї фінансової звітності на основі результатів проведеного нами аудиту. Ми провели аудит відповідно до вимог Міжнародних стандартів контролю якості, аудиту, огляду, іншого надання впевненості та супутніх послуг (далі – МСА), зокрема, до МСА 700 «Формування думки та складання звіту щодо фінансової звітності», МСА 706 «Пояснювальні параграфи та параграфи з інших питань у звіті незалежного аудитора», МСА 720 «Відповідальність аудитора щодо іншої інформації в документах, що містить перевірену аудитором фінансову звітність», МСА 240 «Відповідальність аудитора, що стосується шахрайства, при аудиті фінансової звітності».

Ці стандарти вимагають від нас дотримання відповідних етичних вимог, а також зобов'язують нас планувати і здійснювати аудиторську перевірку з метою одержання обґрунтованої впевненості в тому, що фінансові звіти не містять суттєвих викривлень.

Аудит включає перевірку шляхом тестування доказів, які підтверджують суми й розкриття інформації у фінансових звітах, а також оцінку застосованих принципів бухгалтерського обліку й суттєвих попередніх оцінок, здійснених управлінським персоналом ТОВАРИСТВА З ОБМЕЖЕНОЮ ВІДПОВІДАЛЬНІСТЮ «КОНДИТЕРСЬКА ФАБРИКА «ЯРИЧ», а також оцінку загального подання фінансових звітів. Вибір процедур залежить від судження аудитора, включаючи оцінку ризиків суттєвих викривлень фінансової звітності внаслідок шахрайства або помилки.

Аудит включає також оцінку відповідності використаних облікових політик, прийнятність облікових оцінок, виконаних управлінським персоналом, та загального подання фінансової звітності.

Виконуючи оцінку цих ризиків, аудитор розглядає заходи внутрішнього контролю, що стосуються складання та достовірного подання суб'єктом господарювання фінансової звітності, з метою розробки аудиторських процедур, які відповідають обставинам, а не з метою висловлення думки щодо ефективності внутрішнього контролю суб'єкта господарювання.

Перевірка проводилась відповідно до статті 10 Закону України «Про аудит фінансової звітності та аудиторську діяльність» від 21.12.2017 № 2258-VIII з наступними змінами та доповненнями, Міжнародних стандартів контролю якості, аудиту, огляду, іншого надання впевненості та супутніх послуг, видання 2016 – 2017 років (МСА) прийнятих в якості національних стандартів аудиту рішенням АПУ №361 від 08.06.2018 (надалі – МСА), з урахуванням інших нормативних актів, що регулюють діяльність Товариства.

Аудиторська перевірка включає оцінку застосованих Національних положень (стандартів) бухгалтерського обліку та суттєвих попередніх оцінок, здійснених управлінським персоналом ТОВАРИСТВА З ОБМЕЖЕНОЮ ВІДПОВІДАЛЬНІСТЮ «КОНДИТЕРСЬКА ФАБРИКА «ЯРИЧ», також оцінку загального подання фінансових звітів в цілому. Перевіркою не розглядалося питання правильності сплати податків, зборів, обов'язкових платежів.

Отримані аудиторські докази, на думку аудитора, забезпечують достатню та відповідну основу для висловлення аудиторської думки.

Нашими цілями є отримання обґрунтованої впевненості, що фінансова звітність у цілому не містить суттєвого викривлення внаслідок шахрайства або помилки, та випуск (складання) звіту аудитора, що містить нашу думку. Обґрунтована впевненість є високим рівнем впевненості, проте не гарантує, що аудит, проведений відповідно до МСА, завжди виявить суттєве викривлення, якщо воно існує. Викривлення можуть бути результатом шахрайства або помилки; вони вважаються суттєвими, якщо окремо або в сукупності, як обґрунтовано очікується, вони можуть впливати на економічні рішення користувачів, що

приймаються на основі цієї фінансової звітності. Виконуючи аудит відповідно до вимог МСА, ми використовуємо професійне судження та професійний скептицизм протягом усього завдання з аудиту. Крім того, ми:

- ✦ ідентифікуємо та оцінюємо ризики суттєвого викривлення фінансової звітності внаслідок шахрайства чи помилки, розробляємо й виконуємо аудиторські процедури у відповідь на ці ризики, а також отримуємо аудиторські докази, що є достатніми та прийнятними для використання їх як основи для нашої думки. Ризик не виявлення суттєвого викривлення внаслідок шахрайства є вищим, ніж для викривлення внаслідок помилки, оскільки шахрайство може включати змову, підробку, навмисні пропуски, неправильні твердження або нехтування заходами внутрішнього контролю;
- ✦ отримуємо розуміння заходів внутрішнього контролю, що стосуються аудиту, для розробки аудиторських процедур, які б відповідали обставинам, а не для висловлення думки щодо ефективності системи внутрішнього контролю;
- ✦ оцінюємо прийнятність застосованих облікових політик та обґрунтованість облікових оцінок і відповідних розкриттів інформації, зроблених управлінським персоналом;
- ✦ доходимо висновку щодо прийнятності використання управлінським персоналом припущення про безперервність діяльності як основи для бухгалтерського обліку та на основі отриманих аудиторських доказів, робимо висновок, чи існує суттєва невизначеність щодо подій або умов, які поставили б під значний сумнів можливість продовжити безперервну діяльність суб'єкта перевірки. Якщо ми доходимо висновку щодо існування такої суттєвої невизначеності, ми повинні привернути увагу в своєму звіті аудитора до відповідних розкриттів інформації у фінансовій звітності або, якщо такі розкриття інформації є неналежними, модифікувати свою думку. Наші висновки ґрунтуються на аудиторських доказах, отриманих до дати нашого звіту аудитора.
- ✦ оцінюємо загальне подання, структуру та зміст фінансової звітності включно з розкриттями інформації, а також те, чи показує фінансова звітність операції та події, що покладені в основу її складання, так, щоб досягти достовірного відображення.

Ми повідомляємо тим, кого наділено найвищими повноваженнями, інформацію про запланований обсяг і час проведення аудиту та суттєві аудиторські результати, включаючи будь-які суттєві недоліки заходів внутрішнього контролю, виявлені нами під час аудиту. Ми також надаємо тим, кого наділено найвищими повноваженнями, твердження, що ми виконали відповідні етичні вимоги щодо незалежності, та повідомляємо їм про всі стосунки й інші питання, які могли б обґрунтовано вважатись такими, що впливають на нашу незалежність, а також, де це застосовано, щодо відповідних застережних заходів. З переліку всіх питань, інформація щодо яких надавалась тим, кого наділено найвищими повноваженнями, ми визначили ті, що мали найбільше значення під час аудиту фінансової звітності поточного періоду, тобто ті, які є ключовими питаннями аудиту.

ЗВІТ ЩОДО ВИМОГ ІНШИХ ЗАКОНОДАВЧИХ ТА НОРМАТИВНИХ АКТІВ

Основні відомості про Товариство

Повна назва Товариства	ТОВАРИСТВО З ОБМЕЖЕНОЮ ВІДПОВІДАЛЬНІСТЮ «КОНДИТЕРСЬКА ФАБРИКА «ЯРИЧ»
Скорочена назва Товариства	ТОВ «КФ «ЯРИЧ»
Організаційно-правова форма Товариства	ТОВАРИСТВО З ОБМЕЖЕНОЮ ВІДПОВІДАЛЬНІСТЮ
Ознака особи	Юридична
Форма власності	Приватна
Код за ЄДРПОУ	36767366
Місцезнаходження:	Україна, 80463, Львівська область, Львівський район, село Старий Яричів, вулиця Заводська, будинок 1
Дата державної реєстрації	Дата державної реєстрації: 17.09.2010
Основні види діяльності КВЕД:	Код КВЕД 10.72 Виробництво сухарів і сухого печива; виробництво борошняних кондитерських виробів, тортів і тістечок тривалого зберігання (основний); Код КВЕД 10.71 Виробництво хліба та хлібобулочних виробів; виробництво борошняних кондитерських виробів, тортів і тістечок нетривалого зберігання; Код КВЕД 10.82 Виробництво какао, шоколаду та цукрових кондитерських виробів; Код КВЕД 46.17 Діяльність посередників у торгівлі продуктами харчування, напоями та тютюновими виробами; Код КВЕД 46.21 Оптова торгівля зерном, необробленим тютюном, насінням і кормами для тварин; Код КВЕД 46.33 Оптова торгівля молочними продуктами, яйцями, харчовими оліями та жирами

Учасники/Засновник Товариства

ЯРИЧ ХОЛДИНГС ЛІМІТЕД

Розмір внеску до статутного капіталу – 72 477 159,00 грн (84,94%)

Керівник, головний бухгалтер,
кількість працівників

ТОВ «ЯРИЧІВ»

Розмір внеску до статутного капіталу – 12 848 531 грн (15,06%)

Генеральний директор – Шермолович Тетяна Валеріївна

Головний бухгалтер – Нікуліна Олена Володимирівна

Середня кількість працівників – 508 осіб

Дата внесення останніх змін до
Статуту

Статут Затверджено загальними зборами учасників ТОВ «КФ «ЯРИЧ» протокол №54 від «11» жовтня 2021 року

ВПЛИВ ВІЙСЬКОВОЇ АГРЕСІЇ РОСІЙСЬКОЇ ФЕДЕРАЦІЇ НА ФІНАНСОВУ ЗВІТНІСТЬ ТОВАРИСТВА З ОБМЕЖЕНОЮ ВІДПОВІДАЛЬНІСТЮ «КОНДИТЕРСЬКА ФАБРИКА «ЯРИЧ»

Руйнівні наслідки вторгнення росії в Україну охоплюють всі сфери життя. Оскільки ситуація розвивається, аудитором було оцінено вплив цих подій на Товариство та його фінансову звітність. Аудиторською перевіркою було приділено особливу увагу наступним питанням:

Запобігання відмиванню доходів:

В зв'язку з особливостями ситуації в Україні, аудитором було розроблено та застосовано альтернативні аудиторські процедури. Відповідно до застосованих альтернативних аудиторських процедур було опрацьовано актуальні національні та міжнародні санкційні списки, що дало змогу провести дослідження та відповідну ідентифікацію у разі виявлення осіб, що є у санкційних списках. Крім того, за допомогою проведення альтернативних аудиторських процедур:

- було оцінено можливий вплив на Товариство санкцій через клієнтів, агентів, фінансові установи в інших країнах;
- було проведено ідентифікацію всіх контрагентів, які фізично можуть знаходитися в росії та білорусії, або можуть бути пов'язаними з фізичними та юридичними особами, які підпадають під санкції;
- було досліджено структуру бенефіціарної власності ТОВАРИСТВА З ОБМЕЖЕНОЮ ВІДПОВІДАЛЬНІСТЮ «КОНДИТЕРСЬКА ФАБРИКА «ЯРИЧ», прямих чи непрямих зв'язки з відомими політично значущими особами (РЕР) або організаціями на предмет прихованого зв'язку з білоруськими чи російськими фізичними та юридичними особами, які підпадають під санкції;

Ми провели усі необхідні аудиторські процедури, отримали достатні аудиторські докази та впевнилися, що Товариство не бере участі та не співпрацює з фізичними та юридичними особами, що знаходяться у санкційних списках. В ході аудиторської перевірки ніщо не привернуло нашої уваги, що б змусило нас вважати, що у Товариства є будь-які відносини з фізичними чи юридичними особами, які підпадають під санкції. Ми провели необхідні аудиторські процедури, щодо встановлення контрагентів, які фізично можуть знаходитися в росії та білорусії або контрагентів, що можуть бути пов'язаними з фізичними та юридичними особами, які підпадають під санкції.

В результаті проведених процедур аудитори не виявили жодного факту та доказу, що свідчив би про наявність контрагентів, які фізично можуть знаходитися в росії та білорусії, не виявлено фактів та доказів щодо прямих чи непрямих зв'язків з відомими політично значущими особами (РЕР) або організаціями на предмет прихованого зв'язку з білоруськими чи російськими фізичними та юридичними особами, які підпадають під санкції.

Аудитор дійшов висновку, що всі фізичні та юридичні особи, власники, кінцеві бенефіціари та інші особи що працюють з Товариством не є в санкційних списках.

Аудитором проведено всі необхідні процедури, зібрано достатньо доказів та встановлено, що жоден з доказів не свідчить про порушення Товариством законодавства у сфері запобігання та протидії легалізації (відмиванню) доходів, одержаних злочинним шляхом, фінансуванню тероризму та фінансуванню розповсюдження зброї масового знищення.

В результатами проведених процедур, аудитори впевнилися, про відсутність порушення Товариством законодавства у сфері запобігання та протидії легалізації (відмиванню) доходів, одержаних злочинним шляхом, фінансуванню тероризму та фінансуванню розповсюдження зброї масового знищення.

Кибербезпека:

Аудитори розробили достатній ряд додаткових процедур, щоб встановити загрозу імовірності нанесення шкоди Товариству та наступні події, що можуть бути спричинені кібератаками.

Аудитор застосував всі необхідні аудиторські процедури, щоб отримати достатні докази імовірності такої загрози або понесеної шкоди в результаті її настання.

Аудитором отримано достатньо доказів, проведено всі необхідні аудиторські процедури та встановлено, що Товариство не піддавалося кібератакам. В результаті кібератак, що проходили на території України в період військових дій, Товариство не зазнало шкоди і вони не мали та не мають жодного впливу на господарську діяльність Товариства. В ході аудиторської перевірки, ніщо не привернуло нашої уваги, що б ми стверджували зворотне.

Аудиторами було вжито необхідні запобіжні заходи для аналізу своїх ризиків, а також було ініційовано обговорення питання кібербезпеки з ключовим управлінським персоналом ТОВАРИСТВА З ОБМЕЖЕНОЮ ВІДПОВІДАЛЬНІСТЮ «КОНДИТЕРСЬКА ФАБРИКА «ЯРИЧ» щодо наявності засобів та планів реагування на такі кібератаки. Відповідно до обговорених питань, аудиторами було отримано відповідні письмові пояснення та запевнення від ключового управлінського персоналу Товариства.

Оцінка безперервності діяльності як основи бухгалтерського обліку:

Аудиторами було розроблено та проведено додаткові аудиторські процедури, з метою встановлення ризику настання безперервності діяльності Товариства у сучасних умовах.

Товариство здійснює свою діяльність в умовах війни, що супроводжується існуванням факторів, які можуть вплинути на діяльність Товариства, оскільки подальший розвиток, тривалість та вплив війни неможливо передбачити.

Управлінський персонал ТОВАРИСТВА З ОБМЕЖЕНОЮ ВІДПОВІДАЛЬНІСТЮ «КОНДИТЕРСЬКА ФАБРИКА «ЯРИЧ» розглянув вплив війни та ідентифікував суттєві невизначеності, які могли б поставити під значний сумнів здатність Товариства безперервно продовжувати діяльність. Ключовим управлінським персоналом ТОВАРИСТВА З ОБМЕЖЕНОЮ ВІДПОВІДАЛЬНІСТЮ «КОНДИТЕРСЬКА ФАБРИКА «ЯРИЧ» було проведено аналіз чутливості кількох можливих сценаріїв, щоб визначити, чи існує суттєва невизначеність щодо здатності Товариства продовжувати діяльність на безперервній основі. Оцінка управлінським персоналом безперервності задокументована та передана аудиторам у листі-запевненні.

На сьогоднішній день керівництво компанії оцінює сценарії можливого розвитку подій та аналізує їх вплив на ринок та роботу Товариства. За всіх сценаріїв компанія має вести безперервну діяльність, сценарії призупинення діяльності не мають під собою обґрунтування та доцільності в налагодженій моделі функціонування Товариства та його маневреності. Товариство не відчуває втрати конкурентних переваг на ринку через військові дії в Україні, оскільки всі учасники ринку опинилися в більш-менш однакових ринкових умовах.

Загалом, Товариство, має достатні ресурси для продовження операційної діяльності в доступному для огляду майбутньому. Таким чином, управлінський персонал дійшов висновку, що на момент випуску даної фінансової звітності ситуація все ще знаходиться у невизначеному стані і Товариство дотримується принципу безперервності. Представляється, що негативний вплив на світову економіку і невизначеність щодо подальшого економічного зростання можуть в майбутньому негативно позначитися на фінансовому становищі і фінансових результатах Товариства. Керівництво Товариства уважно стежить за ситуацією і реалізує заходи щодо зниження негативного впливу зазначених подій на Товариство.

Аудиторами, за допомогою додаткових аудиторських процедур, було зібрано достатньо аудиторських доказів щодо оцінки безперервності діяльності та вжитих заходів до забезпечення безперервності управлінським персоналом Товариства, що включає в себе оновлені прогнози та аналіз чутливості з урахуванням ідентифікованих факторів ризику та різних можливих результатів; перегляд прогнозованого дотримання контрактних умов у різних сценаріях; зміни в планах управлінського персоналу щодо майбутніх дій.

Аудитор переконався в тому, що управлінський персонал належним чином розкриває перспективи Товариства, та як це може вплинути на користувачів фінансової звітності, враховуючи поточний високий ступінь невизначеності. Аудитором було враховано, що прогнози можуть суттєво змінитися за короткий проміжок часу. Аудитори застосували професійне судження та скептицизм. Аудитори дотрималися обережності в оцінці того, чи забезпечують будь-які прогнози адекватне відображення ситуації на дату підписання цього аудиторського звіту.

Товариство здійснює свою діяльність в умовах війни, що супроводжується існуванням факторів, які можуть вплинути на діяльність Товариства, оскільки подальший розвиток, тривалість та вплив війни неможливо передбачити.

Аудитори дійшли впевненості у тому, що ризик настання обставин, які поставлять під значний сумнів здатність Товариства продовжувати свою діяльність на безперервній основі – є мінімальним. Аудитор зібрав достатньо аудиторських доказів та впевнився в тому, що управлінський персонал готовий оперативного реагувати з метою недопущення такого ризику. Нашу думку щодо цього питання не було модифіковано.

ВІДПОВІДНІСТЬ РОЗМІРУ СТАТУТНОГО КАПІТАЛУ УСТАНОВЧИМ ДОКУМЕНТАМ АБО ІНФОРМАЦІЇ З ЄДИНОГО ДЕРЖАВНОГО РЕЄСТРУ ЮРИДИЧНИХ ОСІБ, ФІЗИЧНИХ ОСІБ - ПІДПРИЄМЦІВ ТА ГРОМАДСЬКИХ ФОРМУВАНЬ

Аудиторами підтверджується дотримання вимог порядку формування Статутного капіталу; правильність відображення в обліку внесків до Статутного капіталу; порядок ведення аналітичного обліку рахунку 40 «Зареєстрований (Статутний) капітал».

Протягом 2022 року на Товаристві була чинною редакція Статуту Затверджена загальними зборами учасників ТОВАРИСТВА С ОБМЕЖЕНОЮ ВІДПОВІДАЛЬНІСТЮ «КОНДИТЕРСЬКА ФАБРИКА «ЯРИЧ» Протоколом №54 від «11» жовтня 2021 року. Відповідно до чинної редакції Статуту Товариства статутний капітал зареєстровано у розмірі – 85 325 690,00 грн (Вісімдесят п'ять мільйонів триста двадцять п'ять тисяч шістсот дев'яносто гривень 00 копійок) та розподілено наступним чином:

Учасники Товариства:	Частка у статутному капіталі	Сума
	%	грн
ЯРИЧ ХОЛДІНГС ЛІМІТЕД	84.94	72 477 159.00
ТОВ «ЯРИЧІВ»	15.06	12 848 531.00
Всього:	100,0	85 325 690,00

Станом на 31.12.2022 року статутний капітал Товариства сформований та сплачений повністю. Станом на 31.12.2022 року величина зареєстрованого(пайового) капіталу згідно з даними фінансової звітності (які аудитор підтверджує) наступна:

- Зареєстрований статутний капітал – 85 325 тис грн;
- Сплачений статутний капітал – 85 325 тис грн;
- Неоплачений капітал – відсутній.

Станом на 01.01.2022 року нерозподілений прибуток становив – 2 305 тис грн, станом на 31.12.2022 року нерозподілений прибуток становить – 83 048 тис грн. Таким чином, структура власного капіталу Товариства наступна:

Структура власного капіталу Товариства:

Стаття Балансу	На початок звітного року,	На кінець звітного року,
	тис грн.	тис грн.
Зареєстрований (пайовий) капітал	85 325	85 325
Внески до незареєстрованого статутного капіталу	-	-
Капітал у дооцінках	-	-
Додатковий капітал	9 066	11 651
Емісійний дохід	-	-
Накопичені курсові різниці	117	3 156
Резервний капітал	-	-
Нерозподілений прибуток(непокритий збиток)	2 305	83 048
Неоплачений капітал	-	-
Вилучений капітал	-	-
Інші резерви	-	-
Усього	96 696	180 024

Ми висловлюємо думку щодо відповідності розміру статутного капіталу установчим документам та інформації з Єдиного державного реєстру юридичних осіб, фізичних осіб-підприємців та громадських формувань.

ІНФОРМАЦІЯ ПРО НАЯВНІСТЬ ПОДІЙ ПІСЛЯ ДАТИ БАЛАНСУ, ЯКІ НЕ ЗНАЙШЛИ ВІДОБРАЖЕННЯ У ФІНАНСОВІЙ ЗВІТНОСТІ, ПРОТЕ МОЖУТЬ МАТИ СУТТЄВИЙ ВПЛИВ НА ФІНАНСОВИЙ СТАН ТОВАРИСТВА

Аудитори дослідили інформацію про наявність подій після дати балансу, які не знайшли відображення у фінансовій звітності, проте можуть мати суттєвий вплив на фінансовий стан Товариства. До таких подій, але не виключно, відносяться війна, що розпочалася 24 лютого 2022 року в результаті військової агресії російської федерації проти України. У зв'язку з чим, 24 лютого 2022 року Президентом України було видано Указ про введення та запровадженням в Україні воєнного стану. Станом на дату складання цього звіту, воєнний стан триває та постійно подовжується. Станом на дату цього звіту війна не закінчена. У зв'язку з чим існують фактори, що можуть вплинути на діяльність Товариства в умовах війни та воєнного стану, оскільки подальший розвиток, тривалість та вплив війни неможливо передбачити - діяльність Товариства супроводжується ризиками. Вплив війни та події, які тривають в Україні, а також їхнє остаточне врегулювання неможливо передбачити з достатньою вірогідністю і вони

можуть негативно вплинути на економіку України та операційну діяльність Товариства. Передбачити масштаби впливу ризиків на майбутнє діяльності Товариства на даний момент з достатньою достовірністю неможливо.

Події після звітної дати, які надають додаткову інформацію про фінансовий стан ТОВАРИСТВА З ОБМЕЖЕНОЮ ВІДПОВІДАЛЬНІСТЮ «КОНДИТЕРСЬКА ФАБРИКА «ЯРИЧ» на звітну дату:

Подія	Наявність
Прийняття рішення щодо реорганізації Товариства	ні
Оголошення плану про припинення діяльності	ні
Оголошення про значну реструктуризацію або про початок її запровадження	ні
Істотні придбання активів, класифікація активів як утримуваних для продажу, інші вибуття активів або експропріація значних активів урядом	ні
Знищення (втрата) активів Товариства внаслідок пожежі, аварії, стихійного лиха або іншої надзвичайної події	ні
Значні операції зі звичайними акціями та операції з потенційними звичайними акціями після дати балансу	ні
Аномально великі зміни після дати балансу в цінах на активи або в курсах обміну іноземних валют	ні
Прийняття законодавчих актів, які впливають на діяльність Товариства	так
Прийняття значних зобов'язань або непередбачених зобов'язань, наприклад, унаслідок надання значних гарантій	ні
Початок крупного судового процесу, що виник виключно внаслідок подій, які відбулися після дати балансу	ні
Дивіденди за звітний період оголошені підприємством після дати балансу	ні
Укладення контрактів щодо значних капітальних і фінансових інвестицій	ні
Оголошення банкрутом дебітора Товариства, заборгованість якого раніше була визнана сумнівною.	ні
Переоцінка активів після звітної дати, яка свідчить про стійке зниження їхньої вартості, визначеної на дату балансу.	ні
Продаж запасів, який свідчить про необґрунтованість оцінки чистої вартості їх реалізації на дату балансу	ні
Виявлення помилок або порушень законодавства, що призвели до перекручення даних фінансової звітності	ні

Підприємство повністю дотримується застосованих стандартів бухгалтерського обліку та фінансової звітності стосовно розгляду подій після звітного періоду.

ІНФОРМАЦІЯ ПРО ПОВ'ЯЗАНИХ ОСІБ

Відповідно до вимог МСА 550 «Пов'язані особи» аудиторів звертались до управлінського персоналу із запитом щодо надання списку пов'язаних осіб та, за наявності таких осіб, характеру операцій з ними, а також провели достатні аудиторські процедури, незалежно від наданого запиту з метою впевненості щодо наявності або відсутності таких операцій.

До пов'язаних сторін або операцій з пов'язаними сторонами належать:

- підприємства, які прямо або опосередковано контролюють або перебувають під контролем, або ж перебувають під спільним контролем разом з Товариством;
- асоційовані компанії;
- спільні підприємства, у яких Товариство є контролюючим учасником;
- члени провідного управлінського персоналу Товариства;
- близькі родичі особи, зазначеної вище;
- компанії, що контролюють Товариство, або здійснюють суттєвий вплив.

Протягом 2022 року пов'язаними особами ТОВАРИСТВА З ОБМЕЖЕНОЮ ВІДПОВІДАЛЬНІСТЮ «КОНДИТЕРСЬКА ФАБРИКА «ЯРИЧ» були:

1. Учасники Товариства:

- ЯРИЧ ХОЛДІНГ ЛІМІТЕД
Розмір внеску до статутного фонду (грн): 72 477 159,00 грн
- ТОВАРИСТВО З ОБМЕЖЕНОЮ ВІДПОВІДАЛЬНІСТЮ «ЯРИЧІВ»
Розмір внеску до статутного фонду (грн): 12 848 531,00 грн

2. Ключовий управлінський персонал:

- Генеральний директор – Шермолович Тетяна Валеріївна (Наказ №26/09-01 від 26.09.2017 та Протоколу №28 від 25.09.2017 року);
- Головний бухгалтер – Нікуліна Олена Володимирівна (Наказ №13 від 07.12.2015 року).

Протягом 2022 року ключовому управлінському персоналу нараховувалась та виплачувалась заробітна плата згідно штатного розпису. Протягом 2022 року операції з пов'язаними особами здійснювалися в межах звичайної господарської діяльності Товариства.

ІНФОРМАЦІЯ ЩОДО ІНШОЇ ФІНАНСОВОЇ ЗВІТНОСТІ ВІДПОВІДНО ДО ЗАКОНІВ УКРАЇНИ ТА НОРМАТИВНО-ПРАВОВИХ АКТІВ

Перевірка іншої фінансової інформації проводилась на підставі МСА 720 «Відповідальність аудитора щодо іншої інформації в документах, що містять перевірену аудитором фінансову звітність». Для отримання розуміння наявності суттєвої невідповідності або викривлення фактів між іншою інформацією та перевіреною аудиторами фінансовою звітністю виконувались аудиторами запити до управлінського персоналу Товариства та аналітичні процедури. Суттєвих невідповідностей між фінансовою звітністю, що підлягала аудиту та іншою інформацією не встановлено.

ОСНОВНІ ВІДОМОСТІ ПРО АУДИТОРСЬКУ КОМПАНІЮ:

Повна назва підприємства	ТОВАРИСТВО З ОБМЕЖЕНОЮ ВІДПОВІДАЛЬНІСТЮ "АУДИТОРСЬКА ФІРМА "КВОЛІТІ АУДИТ"
Скорочена назва підприємства	ТОВ "АФ "КВОЛІТІ АУДИТ"
Ознака особи	Юридична
Код за ЄДРПОУ	33304128
Юридична адреса	Україна, 02090, місто Київ, Харківське шосе, будинок 19 а, квартира 518
Адреса фактичного місцезнаходження	Україна, 02090, місто Київ, Харківське шосе, будинок 19 а, квартира 518
Веб-сторінка підприємства	http://www.afqa.com.ua/
Свідоцтво про включення до Реєстру аудиторських фірм та аудиторів	№ 3509 від 17.12.2004 року № 142/7
Свідоцтво про відповідність системи контролю якості	№ 0779 Рішення АПУ №358/5 від 24.04.2018 видане Аудиторською Палатою України
Відповідність реєстру аудиторів, що мають право здійснювати аудит проф. учасників фондового ринку	включено до реєстру «Суб'єкти аудиторської діяльності, які мають право проводити обов'язковий аудит фінансової звітності підприємств, що становлять суспільний інтерес»

ОСНОВНІ ВІДОМОСТІ ПРО УМОВИ ДОГОВОРУ НА ПРОВЕДЕННЯ АУДИТУ:

Дата та номер договору на проведення аудиту	№ 29/03-4Л від 29 березня 2023 року
Дата початку та дата закінчення проведення аудиту	з 29 березня 2023 року по 04 травня 2023 року

Ключовий партнер з аудиту м.п.  І.В. Платонова (сертифікат №000880 від 25.03.1996 р)

ДАТА СКЛАДАННЯ АУДИТОРСЬКОГО ЗВІТУ: 04 травня 2023 року

Товариство з Обмеженою Відповідальністю "Кондитерська фабрика "Ярич"
Львівська

Дата (рік, місяць, число)	2023, грудень, 31	КОДИ
за ЄДРПОУ	46767366	Україна
за КМД	UA46060290150074092	240
за КОПФГ		10.72
за КВЕД		

Правознавча форма господарювання Товариство з обмеженою відповідальністю за КОПФГ
 Вид економічної діяльності Виробництво сухарів і сухого печива; виробництво борошnianих кондитерських виробів, тортів і тістечок тривалого зберігання за КВЕД
 Кількість працівників 2 508
 Адреса: 80463 Україна Львівська обл. Кам'янка-Бузький р-н с. Старий Ярич вул. Заводська 1 2473038
 Валюта звітності: тис. грн. без десяткового знака (окрім розділу IV Звіту про фінансові результати (Звіту про сукупний дохід) (форма №2), якщо інше вказано)
 Валюта балансу якого наводяться в гривнях з копійками)
 Звітність (робити позначку "v" у відповідній клітинці):
 за національними положеннями (стандартами) бухгалтерського обліку
 за міжнародними стандартами фінансової звітності

V


Баланс (Звіт про фінансовий стан)
на 31 грудня 2022 р.

Форма №1 Код за ДКУД 1801001

А К Т И В	Код рядка	На початок звітного періоду	На кінець звітного періоду
1	2	3	4
I. Необоротні активи			
Необоротні активи	1000	730	554
Відображена вартість	1001	2 013	2 121
Накопичена амортизація	1002	1 283	1 567
Відображені капітальні інвестиції	1005	1 637	1 605
Відображені засоби	1010	92 742	79 340
Відображена вартість	1011	145 272	149 473
Залишок	1012	52 530	70 133
Відображена верховність	1015	-	-
Відображена вартість інвестиційної нерухомості	1016	-	-
Відображена вартість інвестиційної нерухомості	1017	-	-
Відображені біологічні активи	1020	-	-
Відображена вартість довгострокових біологічних активів	1021	-	-
Накопичена амортизація довгострокових біологічних активів	1022	-	-
Відображені фінансові інвестиції:			
Відображені за методом участі в капіталі			
Відображені підприємства	1030	-	-
Відображені фінансові інвестиції	1035	-	-
Відображена дебіторська заборгованість	1040	-	-
Відображені податкові активи	1045	-	-
Залишок	1050	-	-
Відображені аквізиційні витрати	1060	-	-
Відображені активи у централізованих страхових резервних фондах	1065	-	-
Відображені оборотні активи	1090	-	-
Всього за розділом I	1095	95 109	81 499
II. Оборотні активи			
Залишок	1100	45 639	57 613
Виробничі запаси	1101	32 264	35 180
Виробниче виробництво	1102	219	168
Готова продукція	1103	13 121	22 243
Залишок	1104	35	21
Відображені біологічні активи	1110	-	-
Відображені перестраховування	1115	-	-
Відображені одержані	1120	-	-
Дебіторська заборгованість за продукцію, товари, роботи, послуги	1125	130 529	160 690
Дебіторська заборгованість за розрахунками:			
Відображені авансами	1130	-	-
Залишок	1135	4 476	1 156
Відображені частки з податку на прибуток	1136	1 992	-
Дебіторська заборгованість за розрахунками з нарахованих доходів	1140	1	1
Дебіторська заборгованість за розрахунками із внутрішніх розрахунків	1145	-	-
Відображена дебіторська заборгованість	1155	11 320	32 149
Відображені фінансові інвестиції	1160	-	-
Відображені до їх еквіваленти	1165	21 911	47 275
Залишок	1166	-	-
Відображені в банках	1167	21 901	47 275
Відображені майбутніх періодів	1170	527	335
Відображені перестрахованики у страхових резервах	1180	-	-
У тому числі в:			
Відображені довгострокових зобов'язань	1181	-	-
Відображені збитків або резервах належних виплат	1182	-	-

резервах незароблених премій	1183	-	-
інших страхових резервах	1184	-	-
Інші оборотні активи	1190	7 701	4 451
Усього за розділом II	1195	222 104	303 670
III. Необоротні активи, утримувані для продажу, та групи вибуття	1200	-	-
Баланс	1300	317 213	385 169

Пасив	Код рядка	На початок звітного періоду	На кінець звітного періоду
1	2	3	4
I. Власний капітал			
Зареєстрований (пайовий) капітал	1400	85 325	85 325
Внески до незареєстрованого статутного капіталу	1401	-	-
Капітал у дооцінках	1405	-	-
Додатковий капітал	1410	9 066	11 651
смісний дохід	1411	-	-
накопичені курсові різниці	1412	117	3 156
Резервний капітал	1415	-	-
Нерозподілений прибуток (непокритий збиток)	1420	2 305	83 048
Неоплачений капітал	1425	(-)	(-)
Вилучений капітал	1430	(-)	(-)
Інші резерви	1435	-	-
Усього за розділом I	1495	96 696	180 024
II. Довгострокові зобов'язання і забезпечення			
Відстрочені податкові зобов'язання	1500	-	-
Пенсійні зобов'язання	1505	-	-
Довгострокові кредити банків	1510	11 716	7 223
Інші довгострокові зобов'язання	1515	18 212	24 918
Довгострокові забезпечення	1520	-	-
довгострокові забезпечення витрат персоналу	1521	-	-
Цільове фінансування	1525	-	-
благодійна допомога	1526	-	-
Страхові резерви	1530	-	-
у тому числі:	1531	-	-
резерв довгострокових зобов'язань			
резерв збитків або резерв належних виплат	1532	-	-
резерв незароблених премій	1533	-	-
інші страхові резерви	1534	-	-
Інвестиційні контракти	1535	-	-
Призовий фонд	1540	-	-
Резерв на виплату джек-поту	1545	-	-
Усього за розділом II	1595	29 928	32 141
III. Поточні зобов'язання і забезпечення			
Короткострокові кредити банків	1600	70 161	69 670
Векселі видані	1605	-	-
Поточна кредиторська заборгованість за:			
довгостроковими зобов'язаннями	1610	2 502	3 351
товари, роботи, послуги	1615	96 488	62 350
розрахунками з бюджетом	1620	1 062	6 978
у тому числі з податку на прибуток	1621	-	5 970
розрахунками зі страхування	1625	1 070	904
розрахунками з оплати праці	1630	4 312	3 654
Поточна кредиторська заборгованість за одержаними авансами	1635	-	-
Поточна кредиторська заборгованість за розрахунками з учасниками	1640	-	-
Поточна кредиторська заборгованість із внутрішніх розрахунків	1645	-	-
Поточна кредиторська заборгованість за страховою діяльністю	1650	-	-
Поточні забезпечення	1660	6 988	7 559
Доходи майбутніх періодів	1665	-	-
Відстрочені комісійні доходи від перестраховиків	1670	-	-
Інші поточні зобов'язання	1690	8 006	18 538
Усього за розділом III	1695	190 589	173 004
IV. Зобов'язання, пов'язані з необоротними активами, утримуваними для продажу, та групами вибуття	1700	-	-
V. Чиста вартість активів недержавного пенсійного фонду	1800	-	-
Баланс	1900	317 213	385 169



ЕП Шермолівич
 Тетяна
 Валеріївна
 ЕП Нікуліна
 Олена
 Володимирівна

Шермолівич Тетяна Валеріївна

Нікуліна Олена Володимирівна

Підприємство

Товариство з Обмеженою Відповідальністю "Кондитерська фабрика за ЄДРПОУ "Ярич"

Дата (рік, місяць, число)

КОДИ		
2023	01	01
36767366		

(найменування)

Звіт про фінансові результати (Звіт про сукупний дохід)

за

Рік 2022


р.

ДОКУМЕНТ ПРИЙНЯТО

Форма № 2 Код за ДКУД 1801003

I. ФІНАНСОВІ РЕЗУЛЬТАТИ

Стаття	Код рядка	За звітний період	За аналогічний період попереднього року
1	2	3	4
Чистий дохід від реалізації продукції (товарів, робіт, послуг)	2000	811 896	649 188
Чисті зароблені страхові премії	2010	-	-
премії підписані, валова сума	2011	-	-
премії, передані у перестраховання	2012	-	-
зміна резерву незароблених премій, валова сума	2013	-	-
зміна частки перестраховиків у резерві незароблених премій	2014	-	-
Собівартість реалізованої продукції (товарів, робіт, послуг)	2050	(557 222)	(489 352)
Чисті понесені збитки за страховими виплатами	2070	-	-
Валовий:			
прибуток	2090	254 674	159 836
збиток	2095	(-)	(-)
Дохід (витрати) від зміни у резервах довгострокових зобов'язань	2105	-	-
Дохід (витрати) від зміни інших страхових резервів	2110	-	-
зміна інших страхових резервів, валова сума	2111	-	-
зміна частки перестраховиків в інших страхових резервах	2112	-	-
Інші операційні доходи	2120	41 388	14 022
у тому числі:	2121	-	-
дохід від зміни вартості активів, які оцінюються за справедливою вартістю			
дохід від первісного визнання біологічних активів і сільськогосподарської продукції	2122	-	-
дохід від використання коштів, вивільнених від оподаткування	2123	-	-
Адміністративні витрати	2130	(32 011)	(27 696)
Витрати на збут	2150	(123 470)	(142 570)
Інші операційні витрати	2180	(33 352)	(31 359)
у тому числі:	2181	-	-
витрати від зміни вартості активів, які оцінюються за справедливою вартістю			
витрати від первісного визнання біологічних активів і сільськогосподарської продукції	2182	-	-
Фінансовий результат від операційної діяльності:			
прибуток	2190	107 229	-
збиток	2195	(-)	(27 767)
Дохід від участі в капіталі	2200	-	-
Інші фінансові доходи	2220	389	50
Інші доходи	2240	16	113
у тому числі:	2241	-	-
дохід від благодійної допомоги			
Фінансові витрати	2250	(13 579)	(7 908)
Витрати від участі в капіталі	2255	(-)	(-)
Інші витрати	2270	(-)	(267)
Прибуток (збиток) від впливу інфляції на монетарні статті	2275	-	-



Фінансовий результат до оподаткування:			
прибуток	2290	94 055	-
збиток	2295	(-)	(35 779)
Витрати (дохід) з податку на прибуток	2300	(13 312)	-
Прибуток (збиток) від припиненої діяльності після оподаткування	2305	-	-
Чистий фінансовий результат:			
прибуток	2350	80 743	-
збиток	2355	(-)	(35 779)

II. СУКУПНИЙ ДОХІД

Стаття	Код рядка	За звітний період	За аналогічний період попереднього року
1	2	3	4
Дооцінка (уцінка) необоротних активів	2400	-	-
Дооцінка (уцінка) фінансових інструментів	2405	-	-
Накопичені курсові різниці	2410	3 039	(340)
Частка іншого сукупного доходу асоційованих та спільних підприємств	2415	-	-
Інший сукупний дохід	2445	-	-
Інший сукупний дохід до оподаткування	2450	3 039	(340)
Податок на прибуток, пов'язаний з іншим сукупним доходом	2455	-	-
Інший сукупний дохід після оподаткування	2460	3 039	(340)
Сукупний дохід (сума рядків 2350, 2355 та 2460)	2465	83 782	(36 119)

III. ЕЛЕМЕНТИ ОПЕРАЦІЙНИХ ВИТРАТ

Назва статті	Код рядка	За звітний період	За аналогічний період попереднього року
1	2	3	4
Матеріальні затрати	2500	423 510	369 399
Витрати на оплату праці	2505	85 898	86 367
Відрахування на соціальні заходи	2510	15 550	15 604
Амортизація	2515	21 040	20 307
Інші операційні витрати	2520	209 548	195 558
Разом	2550	755 546	687 235

IV. РОЗРАХУНОК ПОКАЗНИКІВ ПРИБУТКОВОСТІ АКЦІЙ

Назва статті	Код рядка	За звітний період	За аналогічний період попереднього року
1	2	3	4
Середньорічна кількість простих акцій	2600	-	-
Скоригована середньорічна кількість простих акцій	2605	-	-
Чистий прибуток (збиток) на одну просту акцію	2610	-	-
Скоригований чистий прибуток (збиток) на одну просту акцію	2615	-	-
Дивіденди на одну просту акцію ЕП Шермолович	2650	-	-



Тетяна
Валеріївна
ЕП Нікуліна
Олена
Володимирівна

Шермолович Тетяна Валеріївна

Нікуліна Олена Володимирівна

КОДИ		
2023	01	01
36767366		

Підприємство Товариство з Обмеженою Відповідальністю "Кондитерська фабрика "Ярич"
(найменування)

Дата (рік, місяць, число) за ЄДРПОУ

ДОКУМЕНТ ПРИЙНЯТО

**Звіт про рух грошових коштів (за прямим методом)
за Рік 2022 р.**

Форма №3 Код за ДКУД 1801004

Стаття	Код	За звітний період	За аналогічний період попереднього року
1	2	3	4
I. Рух коштів у результаті операційної діяльності			
Надходження від:			
Реалізації продукції (товарів, робіт, послуг)	3000	889 979	708 533
Повернення податків і зборів	3005	-	2 349
у тому числі податку на додану вартість	3006	-	2 349
Цільового фінансування	3010	1 432	383
Надходження від отримання субсидій, дотацій	3011	-	-
Надходження авансів від покупців і замовників	3015	-	-
Надходження від повернення авансів	3020	1 553	106
Надходження від відсотків за залишками коштів на поточних рахунках	3025	-	-
Надходження від боржників неустойки (штрафів, пені)	3035	-	-
Надходження від операційної оренди	3040	-	-
Надходження від отримання роялті, авторських винагород	3045	-	-
Надходження від страхових премій	3050	-	-
Надходження фінансових установ від повернення позик	3055	-	-
Інші надходження	3095	1 751	1 298
Витрачання на оплату:			
Товарів (робіт, послуг)	3100	(736 721)	(608 311)
Праці	3105	(67 684)	(65 981)
Відрахувань на соціальні заходи	3110	(16 894)	(16 515)
Зобов'язань з податків і зборів	3115	(31 812)	(21 945)
Витрачання на оплату зобов'язань з податку на прибуток	3116	(5 354)	(2 400)
Витрачання на оплату зобов'язань з податку на додану вартість	3117	(8 598)	(2 176)
Витрачання на оплату зобов'язань з інших податків і зборів	3118	(17 860)	(17 369)
Витрачання на оплату авансів	3135	(-)	(-)
Витрачання на оплату повернення авансів	3140	(75)	(-)
Витрачання на оплату цільових внесків	3145	(-)	(-)
Витрачання на оплату зобов'язань за страховими контрактами	3150	(-)	(-)
Витрачання фінансових установ на надання позик	3155	(-)	(-)
Інші витрачання	3190	(5 324)	(5 162)
Чистий рух коштів від операційної діяльності	3195	36 205	-5 245
II. Рух коштів у результаті інвестиційної діяльності			
Надходження від реалізації:			
фінансових інвестицій	3200	-	-
необоротних активів	3205	209	63
Надходження від отриманих:			
відсотків	3215	389	50
дивідендів	3220	-	-
Надходження від деривативів	3225	-	-
Надходження від погашення позик	3230	100	289
Надходження від вибуття дочірнього підприємства та іншої господарської одиниці	3235	-	-
Інші надходження	3250	-	-

Витрачання на придбання: фінансових інвестицій	3255	(-)	(-)
необоротних активів	3260	(10 327)	(16 246)
Виплати за деривативами	3270	(-)	(-)
Витрачання на надання позик	3275	(-)	(335)
Витрачання на придбання дочірнього підприємства та іншої господарської одиниці	3280	(-)	(-)
Інші платежі	3290	(-)	(-)
Чистий рух коштів від інвестиційної діяльності	3295	-9 629	-16 179
III. Рух коштів у результаті фінансової діяльності			
Надходження від:			
Власного капіталу	3300	-	-
Отримання позик	3305	109 785	106 270
Надходження від продажу частки в дочірньому підприємстві	3310	-	-
Інші надходження	3340	-	-
Витрачання на:			
Викуп власних акцій	3345	(-)	(-)
Погашення позик	3350	116 307	79 336
Сплату дивідендів	3355	(-)	(-)
Витрачання на сплату відсотків	3360	(11 273)	(7 169)
Витрачання на сплату заборгованості з фінансової оренди	3365	(-)	(-)
Витрачання на придбання частки в дочірньому підприємстві	3370	(-)	(-)
Витрачання на виплати неконтрольованим часткам у дочірніх підприємствах	3375	(-)	(-)
Інші платежі	3390	(-)	(-)
Чистий рух коштів від фінансової діяльності	3395	-17 795	19 765
Чистий рух грошових коштів за звітний період	3400	8 781	-1 659
Залишок коштів на початок року	3405	21 901	24 450
Вплив зміни валютних курсів на залишок коштів	3410	16 593	(890)
Залишок коштів на кінець року	3415	47 275	21 901

Керівник



Тетяна
Валеріївна

ЕП Нікуліна
Олена
Володимирівна

Шермолович Тетяна Валеріївна

Нікуліна Олена Володимирівна

Дата (рік, місяць, число)

КОДИ

2023

01

01

36767366

ДОКУМЕНТ ПРИЙНЯТО

Товариство з Обмеженою Відповідальністю "Кондитерська фабрика "Ярич" за ЄДРПОУ
(найменування)Звіт про власний капітал
за Рік 2022 р.

Форма №4

Код за ДКУД

1801005

Стаття	Код рядка	Зареєстрований (пайовий) капітал	Капітал у дооцінках	Додатковий капітал	Резервний капітал	Нерозподілений прибуток (непокритий збиток)	Неоплачений капітал	Вилучений капітал	Всього
1	2	3	4	5	6	7	8	9	10
на початок року	4000	85 325	-	9 066	-	2 407	-	-	96 798
зміни:									
коригування:									
внесена облікової помилки	4005	-	-	-	-	-	-	-	-
внесена помилки	4010	-	-	-	-	(102)	-	-	(102)
внесена зміни	4090	-	-	-	-	-	-	-	-
на початок року	4095	85 325	-	9 066	-	2 305	-	-	96 696
прибуток (збиток) за звітний період	4100	-	-	2 585	-	80 743	-	-	83 328
сукупний дохід за звітний період	4110	-	-	-	-	-	-	-	-
фінансових інструментів	4111	-	-	-	-	-	-	-	-
інструментів	4112	-	-	-	-	-	-	-	-
внесені курсові зміни	4113	-	-	3 039	-	-	-	-	3 039
іншого сукупного доходу асоційованих і пов'язаних підприємств	4114	-	-	-	-	-	-	-	-
сукупний дохід	4116	-	-	-	-	-	-	-	-
поділ прибутку:									
внесена власникам (дивіденди)	4200	-	-	-	-	-	-	-	-
зменшення прибутку зареєстрованого капіталу	4205	-	-	-	-	-	-	-	-
зменшення до зареєстрованого капіталу	4210	-	-	-	-	-	-	-	-
чистого прибутку, внесена до бюджету відповідно до законодавства	4215	-	-	-	-	-	-	-	-
чистого прибутку зменшення резервних (фондів)	4220	-	-	-	-	-	-	-	-



1	2	3	4	5	6	7	8	9	10
Сума чистого прибутку на матеріальне заохочення	4225	-	-	-	-	-	-	-	-
Внески учасників:									
Внески до капіталу	4240	-	-	-	-	-	-	-	-
Погашення заборгованості з капіталу	4245	-	-	-	-	-	-	-	-
Вилучення капіталу:									
Викуп акцій (часток)	4260	-	-	-	-	-	-	-	-
Перепродаж викуплених акцій (часток)	4265	-	-	-	-	-	-	-	-
Анулювання викуплених акцій (часток)	4270	-	-	-	-	-	-	-	-
Вилучення частки в капіталі	4275	-	-	-	-	-	-	-	-
Зменшення номінальної вартості акцій	4280	-	-	-	-	-	-	-	-
Інші зміни в капіталі	4290	-	-	-	-	-	-	-	-
Придбання (продаж) неконтрольованої частки в дочірньому підприємстві	4291	-	-	-	-	-	-	-	-
Разом змін у капіталі	4295	-	-	2 585	-	80 743	-	-	83 328
Залишок на кінець року	4300	85 325	-	11 651	-	83 048	-	-	180 000

Керівник

Тетяна
Валеріївна
ЕП Нікуліна
Олена
Володимирівна

Шермолівч Тетяна Валеріївна

Головний бухгалтер

Нікуліна Олена Володимирівна



ДОКУМЕНТ ПРИЙНЯТО

2022	12	31
36767366		
UA46060290150074092		
240		
10.72		

Дата (рік, місяць, число)
за ЄДРПОУ
за КАТОТТГ
за СПОДУ
за КОПФГ
за КВЕД

Підприємство Товариство з обмеженою відповідальністю "Кондитерська фабрика "Ярич"
Територія ЛЬВІВСЬКА
Орган державного управління
Організаційно-права форма господарювання Товариство з обмеженою відповідальністю
Вид економічної діяльності Виробництво сухарів і сухого печива; виробництво борошнаних кондитерських виробів, тортів і тістечок
тривалого зберігання

Одиниця виміру: тис.грн.

ПРИМІТКИ ДО РІЧНОЇ ФІНАНСОВОЇ ЗВІТНОСТІ

за 2022 рік

Форма №5

Код за ДКУД

1801008

I. Нематеріальні активи

Групи нематеріальних активів	Код рядка	Залишок на початок року		Надійшло за рік	Переоцінка (дооцінка +, уцінка -)		Вибуло за рік		Нараховано амортизації за рік	Втрати від зменшення корисності за рік	Інші зміни за рік			Залишок на кінець року		
		первісна (переоцінена) вартість	накопичена амортизація		первісна (переоцінена) вартість	накопичена амортизація	первісна (переоцінена) вартість	накопичена амортизація			первісна (переоцінена) вартість	накопичена амортизація	первісна (переоцінена) вартість	накопичена амортизація		
1	2	3	4	5	6	7	8	9	10	11	12	13	14	15		
Права користування природними ресурсами	010	-	-	-	-	-	-	-	-	-	-	-	-	-	-	
Права користування майном	020	-	-	-	-	-	-	-	-	-	-	-	-	-	-	
Права на комерційні позначення	030	-	-	-	-	-	-	-	-	-	-	-	-	-	-	
Права на об'єкти промислової власності	040	-	-	-	-	-	-	-	-	-	-	-	-	-	-	
Авторське право та суміжні з ним права	050	-	-	-	-	-	-	-	-	-	-	-	-	-	-	
Інші нематеріальні активи	060	-	-	-	-	-	-	-	-	-	-	-	-	-	-	
Разом	070	2013	1283	108	-	-	-	-	284	-	-	-	2121	1567		
Гудвіл	080	2013	1283	108	-	-	-	-	284	-	-	-	2121	1567		
Гудвіл	090	-	-	-	-	-	-	-	-	-	-	-	-	-	-	
3 рядка 080 графа 14		вартість нематеріальних активів, щодо яких існує обмеження права власності													(081)	-
		вартість оформлених у заставу нематеріальних активів													(082)	-
		вартість створених підприємством нематеріальних активів													(083)	-
3 рядка 080 графа 5		вартість нематеріальних активів, отриманих за рахунок цільових асигнувань													(084)	-
3 рядка 080 графа 15		накопичена амортизація нематеріальних активів, щодо яких існує обмеження права власності													(085)	-

3 рядка 080 графа 14 вартість нематеріальних активів, щодо яких існує обмеження права власності
вартість оформлених у заставу нематеріальних активів
вартість створених підприємством нематеріальних активів
3 рядка 080 графа 5 вартість нематеріальних активів, отриманих за рахунок цільових асигнувань
3 рядка 080 графа 15 накопичена амортизація нематеріальних активів, щодо яких існує обмеження права власності

1 Класифікатор адміністративно-територіальних одиниць та території територіальних громад

Групи основних засобів	Код рядка	Залишок на початок року		Підвишло за рік	Переоцінка (дооцінка +, уцінка -)		Вибудо за рік		Нараховано амортизації за рік	Витрати від зменшення корисності	Інші зміни за рік		Залишок на кінець року		У тому числі			
		первісна (переоцінена) вартість	знос		первісна (переоцінена) вартість	знос	первісна (переоцінена) вартість	знос			первісна (переоцінена) вартість	знос	первісна (переоцінена) вартість	знос	первісна (переоцінена) вартість	знос	первісна (переоцінена) вартість	знос
1	2	3	4	5	6	7	8	9	10	11	12	13	14	15	16	17	18	19
Земельні ділянки	100	3000	-	-	-	-	-	-	-	-	-	-	3000	-	-	-	-	-
Інвестиційна нерухомість	105	-	-	-	-	-	-	-	-	-	-	-	-	-	-	-	-	-
Капітальні витрати на поліпшення земель	110	-	-	-	-	-	-	-	-	-	-	-	-	-	-	-	-	-
Будинки, споруди та передавальні пристрої	120	27831	1671	1454	-	-	-	-	1582	-	-	-	29285	3253	-	-	-	-
Машини та обладнання	130	100623	41608	4319	-	-	286	286	17185	-	-	-	104656	58507	-	-	-	-
Транспортні засоби	140	8962	4472	1103	-	-	2328	2290	1461	-	-	-	7737	3643	-	-	-	-
Інструменти, прилади, інвентар (меблі)	150	194	147	-	-	-	-	-	35	-	-	-	194	182	-	-	-	-
Тварини	160	-	-	-	-	-	-	-	-	-	-	-	-	-	-	-	-	-
Багаторічні насадження	170	-	-	-	-	-	-	-	-	-	-	-	-	-	-	-	-	-
Інші основні засоби	180	137	137	-	-	-	-	-	-	-	-	-	137	137	-	-	-	-
Бібліотечні фонди	190	-	-	-	-	-	-	-	-	-	-	-	-	-	-	-	-	-
Малоцінні необоротні матеріальні активи	200	4491	4491	516	-	-	577	577	492	-	-	-	4430	4406	-	-	-	-
Гімчасові (нетитульні) споруди	210	-	-	-	-	-	-	-	-	-	-	-	-	-	-	-	-	-
Природні ресурси	220	-	-	-	-	-	-	-	-	-	-	-	-	-	-	-	-	-
Інвентарна тара	230	-	-	-	-	-	-	-	-	-	-	-	-	-	-	-	-	-
Предмети прокату	240	-	-	-	-	-	-	-	-	-	-	-	-	-	-	-	-	-
Інші необоротні матеріальні активи	250	34	4	-	-	-	-	-	1	-	-	-	34	5	-	-	-	-
Разом	260	145272	52530	7392	-	-	3191	3153	20756	-	-	-	149473	70133	-	-	-	-

3 рядка 260 графа 14 вартість основних засобів, щодо яких існують передбачені чинним законодавством обмеження права власності

вартість оформлених у заставу основних засобів

залишкова вартість основних засобів, що тимчасово не використовуються (консервація, реконструкція тощо)

первісна (переоцінена) вартість повністю амортизованих основних засобів

основні засоби орендованих єдиних (шлісних) майнових комплексів

3 рядка 260 графа 8 вартість основних засобів, призначених для продажу

залишкова вартість основних засобів, утрачених унаслідок надзвичайних подій

3 рядка 260 графа 5 вартість основних засобів, придбаних за рахунок цільового фінансування

Вартість основних засобів, що взяті в операційну оренду

3 рядка 260 графа 15 знос основних засобів, щодо яких існують обмеження права власності

3 рядка 105 графа 14 вартість інвестиційної нерухомості, оціненої за справедливою вартістю

(261)

(262)

(263)

(264)

(2641)

(265)

(2651)

(266)

(267)

(268)

(269)

Найменування показника	Код рядка	За рік	На кінець року
Капітальне будівництво	280	-	-
Придбання (виготовлення) основних засобів	290	6825	1580
Придбання (виготовлення) інших необоротних матеріальних активів	300	499	17
Придбання (створення) нематеріальних активів	310	108	8
Придбання (вирощування) довгострокових біологічних активів	320	-	-
Інші	330	-	-
Разом	340	7432	1605

З рядка 340 графа 3 капітальні інвестиції в інвестиційну нерухомість фінансові витрати, включені до капітальних інвестицій

(341)
(342)

IV. Фінансові інвестиції

Найменування показника	Код рядка	За рік	На кінець року	
			довгострокові	поточні
1	2	3	4	5
А. Фінансові інвестиції за методом участі в капіталі в:				
асоційовані підприємства	350	-	-	-
дочірні підприємства	360	-	-	-
спільну діяльність	370	-	-	-
Б. Інші фінансові інвестиції в:				
частки і паї у статутному капіталі інших підприємств	380	-	-	-
акції	390	-	-	-
облігації	400	-	-	-
інші	410	-	-	-
Разом (розд.А + розд.Б)	420	-	-	-

З рядка 1035 гр. 4 Балансу (Звіту про фінансовий стан) Інші довгострокові фінансові інвестиції відображені: за собівартістю (421)

за справедливою вартістю (422)

за амортизованою собівартістю (423)

Поточні фінансові інвестиції відображені: за собівартістю (424)

за справедливою вартістю (425)

за амортизованою собівартістю (426)

Найменування показника	Код рядка	Доходи	Витрати
1	2	3	4
А. Інші операційні доходи і витрати			
Операційна оренда активів	440	-	-
Операційна курсова різниця	450	36730	22069
Реалізація інших оборотних активів	460	700	190
Штрафи, пені, неустойки	470	136	41
Утримання об'єктів житлово-комунального і соціально-культурного призначення	480	-	-
Інші операційні доходи і витрати	490	3822	11052
у тому числі: відрахування до резерву сумнівних боргів	491	X	212
непродуктивні витрати і втрати	492	X	3526
Б. Доходи і витрати від участі в капіталі за інвестиціями в:			
асоційовані підприємства	500	-	-
дочірні підприємства	510	-	-
спільну діяльність	520	-	-
В. Інші фінансові доходи і витрати			
Дивіденди	530	-	x
Проценти	540	x	12359
Фінансова оренда активів	550	-	-
Інші фінансові доходи і витрати	560	389	1220
Г. Інші доходи і витрати			
Реалізація фінансових інвестицій	570	-	-
Доходи від об'єднання підприємств	580	-	-
Результат оцінки корисності	590	-	-
Неопераційна курсова різниця	600	-	-
Безоплатно одержані активи	610	-	x
Списання необоротних активів	620	x	-
Інші доходи і витрати	630	16	-

Товарообмінні (бартерні) операції з продукцією (товарами, роботами, послугами)
 Частка доходу від реалізації продукції (товарів, робіт, послуг) за товарообмінними (бартерними) контрактами з пов'язаними сторонами
 з рядків 540-560 графа 4 фінансові витрати, уключені до собівартості активів

(631) -
 (632) - %
 (633) -

Найменування показника	Код рядка	На кінець року	
		2	3
I			
Готівка	640		-
Поточний рахунок у банку	650		47265
Інші рахунки в банку (акредитиви, чеківі книжки)	660		10
Грошові кошти в дорозі	670		-
Еквіваленти грошових коштів	680		-
Разом	690		47275

3 рядка 1090 гр. 4 Балансу (Звіту про фінансовий стан) Грошові кошти, використання яких обмежено (691) -

VIII. Забезпечення і резерви

Види забезпечення і резервів	Код рядка	Залишок на початок року	Збільшення за звіт. рік		Використано у звітному році	Сторновано невикористану суму у звітному році	Сума очікуваного відшкодування витрат іншою стороною, що врахована при оцінці забезпечення	Залишок на кінець року
			нараховано (створено)	додаткові відрахування				
I								
Забезпечення на виплату відпусток працівникам	710	6448	7218	-	6730	-	-	6936
Забезпечення наступних витрат на додаткове пенсійне забезпечення	720	-	-	-	-	-	-	-
Забезпечення наступних витрат на виконання гарантійних зобов'язань	730	-	-	-	-	-	-	-
Забезпечення наступних витрат на реструктуризацію	740	-	-	-	-	-	-	-
Забезпечення наступних витрат на виконання зобов'язань щодо обтяжливих контрактів	750	-	-	-	-	-	-	-
Забезпечення наступних витрат і платежів	760	540	1871	-	1788	-	-	623
	770	-	-	-	-	-	-	-
Резерв сумнівних боргів	775	3206	212	-	-	-	-	3418
Разом	780	10194	9301	-	8518	-	-	10977

Найменування показника	Код рядка	Балансова вартість на кінець року	Переоцінка за рік	
			збільшення чистої вартості реалізації *	уцінка
1	2	3	4	5
Сировина і матеріали	800	29297	-	-
Купівельні напівфабрикати та комплектуючі вироби	810	-	-	-
Паливо	820	516	-	-
Тара і гарні матеріали	830	4045	-	-
Будівельні матеріали	840	-	-	-
Запасні частини	850	1204	-	-
Матеріали сільськогосподарського призначення	860	-	-	-
Поточні біологічні активи	870	-	-	-
Малоцінні та швидкозношувані предмети	880	119	-	-
Незавершене виробництво	890	168	-	-
Готова продукція	900	22243	-	-
Товари	910	21	-	-
Разом	920	57613	-	-

3 рядка 920 графа 3 Балансова вартість запасів:

відображених за чистою вартістю реалізації
 переданих у переробку
 оформлених в заставу
 переданих на комісію

Активи на відповідальному зберіганні (позабалансовий рахунок 02)

3 рядка 1200 графа 4 Балансу (Звіту про фінансовий стан) запаси, призначені для продажу

(921) -
 (922) -
 (923) -
 (924) -
 (925) -
 (926) -

* визначається за п. 28 Національного положення (стандарту) бухгалтерського обліку 9 "Запаси".

Найменування показника	Код рядка	Всього на кінець року	У т.ч. за строками непогашення			
			до 12 місяців	від 12 до 18 місяців	від 18 до 36 місяців	
I	2	3	4	5	6	
Дебіторська заборгованість за товари, роботи, послуги	940	160690	160468	21	201	
Інша поточна дебіторська заборгованість	950	32148	30264	1504	380	

Списано у звітному році безнадійної дебіторської заборгованості із рядків 940 і 950 графа 3 заборгованість з пов'язаними сторонами

(951) -
(952) -

X. Нестачі і втрати від псування цінностей

Найменування показника	Код рядка	Сума
I	2	3
Виявлено (списано) за рік нестачі і втрат	960	-
Визнано заборгованістю винних осіб у звітному році	970	-
Сума нестачі і втрат, остаточне рішення щодо винуватців, за якими на кінець року не прийнято (позабалансовий рахунок 072)	980	-

XI. Будівельні контракти

Найменування показника	Код рядка	Сума
I	2	3
Дохід за будівельними контрактами за звітний рік	1110	-
Заборгованість на кінець звітного року:		
валова замовників	1120	-
валова замовникам	1130	-
з авансів отриманих	1140	-
Сума затриманих коштів на кінець року	1150	-
Вартість виконаних субпідрядниками робіт за незавершеними будівельними контрактами	1160	-

Найменування показника		
Код рядка	Сума	
2	3	
1		
Поточний податок на прибуток	13312	
Відстрочені податкові активи: на початок звітного року	-	
на кінець звітного року	-	
Відстрочені податкові зобов'язання: на початок звітного року	-	
на кінець звітного року	-	
Включено до Звіту про фінансові результати - усього	13312	
у тому числі:		
поточний податок на прибуток	13312	
зменшення (збільшення) відстрочених податкових активів	-	
збільшення (зменшення) відстрочених податкових зобов'язань	-	
Відображено у складі власного капіталу - усього	-	
у тому числі:		
поточний податок на прибуток	-	
зменшення (збільшення) відстрочених податкових активів	-	
збільшення (зменшення) відстрочених податкових зобов'язань	-	

ХІІІ. Використання амортизаційних відрахувань

Найменування показника		
Код рядка	Сума	
2	3	
1		
Нараховано за звітний рік	21040	
Використано за рік - усього	-	
в тому числі на:		
будівництво об'єктів	-	
придбання (виготовлення) та поліпшення основних засобів	-	
з них машини та обладнання	-	
придбання (створення) нематеріальних активів	-	
погашення отриманих на капітальні інвестиції позик	-	
	-	
	-	

XIV. Біологічні активи

Групи біологічних активів	Код рядка	Обліковуються за первісною вартістю										Обліковуються за справдішню вартістю				
		залишок на початок року		надійшло за рік	вибуло за рік		нараховано амортизації за рік	втрати від зменшення корисності	вигоди від відновлення корисності	залишок на кінець року		залишок на початок року	надійшло за рік	зміни вартості за рік	вибуло за рік	залишок на кінець року
		первісна вартість	накопичена амортизація		первісна вартість	накопичена амортизація				первісна вартість	накопичена амортизація					
1	2	3	4	5	6	7	8	9	10	11	12	13	14	15	16	17
Довгострокові біологічні активи – усього в тому числі:																
робоча худоба	1410	-	-	-	-	-	-	-	-	-	-	-	-	-	-	-
продуктивна худоба	1411	-	-	-	-	-	-	-	-	-	-	-	-	-	-	-
багаторічні насадження	1412	-	-	-	-	-	-	-	-	-	-	-	-	-	-	-
	1413	-	-	-	-	-	-	-	-	-	-	-	-	-	-	-
	1414	-	-	-	-	-	-	-	-	-	-	-	-	-	-	-
інші довгострокові біологічні активи	1415	-	-	-	-	-	-	-	-	-	-	-	-	-	-	-
Поточні біологічні активи – усього в тому числі:																
тварини на вирощуванні та відгодівлі	1420	-	x	-	-	x	x	-	-	-	x	-	-	-	-	-
біологічні активи в стані біологічних перетворень (крім тварин на вирощуванні та відгодівлі)	1421	-	x	-	-	x	x	-	-	-	x	-	-	-	-	-
	1422	-	x	-	-	x	x	-	-	-	x	-	-	-	-	-
	1423	-	x	-	-	x	x	-	-	-	x	-	-	-	-	-
інші поточні біологічні активи	1424	-	x	-	-	x	x	-	-	-	x	-	-	-	-	-
Разом	1430	-	-	-	-	-	-	-	-	-	-	-	-	-	-	-

3 рядка 1430 графа 5 і графа 14 вартість біологічних активів, придбаних за рахунок цільового фінансування

3 рядка 1430 графа 6 і графа 16 залишкова вартість довгострокових біологічних активів, первісна вартість

поточних біологічних активів і справдішня вартість біологічних активів, утрачених унаслідок надзвичайних подій

3 рядка 1430 графа 11 і графа 17 балансова вартість біологічних активів, щодо яких існують передбачені законодавством обмеження права власності

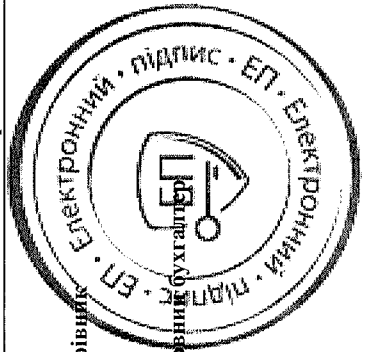
(1431)	-
(1432)	-
(1433)	-

XV. Фінансові результати від первісного визнання та реалізації сільськогосподарської продукції та додаткових біологічних активів

Найменування показника	Код рядка	Вартість первісного визнання	Витрати, пов'язані з біологічними перетвореннями	Результат від первісного визнання		Уцінка	Виручка від реалізації	Собівартість реалізації	Фінансовий результат (прибуток +, збиток -) від реалізації	
				дохід	витрати				реалізації	первісного визнання та реалізації
1	2	3	4	5	6	7	8	9	10	11
Продукція та додаткові біологічні активи рослинництва - усього	1500	-	(- -)	-	(- -)	-	-	(- -)	-	-
У тому числі:										
зернові і зернобобові	1510	-	(- -)	-	(- -)	-	-	(- -)	-	-
з них:										
пшениця	1511	-	(- -)	-	(- -)	-	-	(- -)	-	-
соя	1512	-	(- -)	-	(- -)	-	-	(- -)	-	-
соняшник	1513	-	(- -)	-	(- -)	-	-	(- -)	-	-
ріпак	1514	-	(- -)	-	(- -)	-	-	(- -)	-	-
цукрові буряки (фабричні)	1515	-	(- -)	-	(- -)	-	-	(- -)	-	-
картопля	1516	-	(- -)	-	(- -)	-	-	(- -)	-	-
плоди (зрняткові, кісточкові)	1517	-	(- -)	-	(- -)	-	-	(- -)	-	-
інша продукція рослинництва	1518	-	(- -)	-	(- -)	-	-	(- -)	-	-
додаткові біологічні активи рослинництва	1519	-	(- -)	-	(- -)	-	-	(- -)	-	-
Продукція та додаткові біологічні активи тваринництва - усього	1520	-	(- -)	-	(- -)	-	-	(- -)	-	-
У тому числі:										
приріст живої маси – усього	1530	-	(- -)	-	(- -)	-	-	(- -)	-	-
з нього:										
великої рогатої худоби	1531	-	(- -)	-	(- -)	-	-	(- -)	-	-
свиней	1532	-	(- -)	-	(- -)	-	-	(- -)	-	-
молоко	1533	-	(- -)	-	(- -)	-	-	(- -)	-	-
вовна	1534	-	(- -)	-	(- -)	-	-	(- -)	-	-
яйця	1535	-	(- -)	-	(- -)	-	-	(- -)	-	-
інша продукція тваринництва	1536	-	(- -)	-	(- -)	-	-	(- -)	-	-
додаткові біологічні активи тваринництва	1537	-	(- -)	-	(- -)	-	-	(- -)	-	-
продукція рибництва	1538	-	(- -)	-	(- -)	-	-	(- -)	-	-
1539	-	-	(- -)	-	(- -)	-	-	(- -)	-	-
Сільськогосподарська продукція та додаткові біологічні активи - разом	1540	-	(- -)	-	(- -)	-	-	(- -)	-	-

ЕП Шермолович
Тетяна
Валеріяна

Шермолович Тетяна Валеріяна



Керівник

ЕП Нікуліна
Олена
Володимирівна

Нікуліна Олена Володимирівна